

# 平成 30 年度 十勝農試 定期作況報告

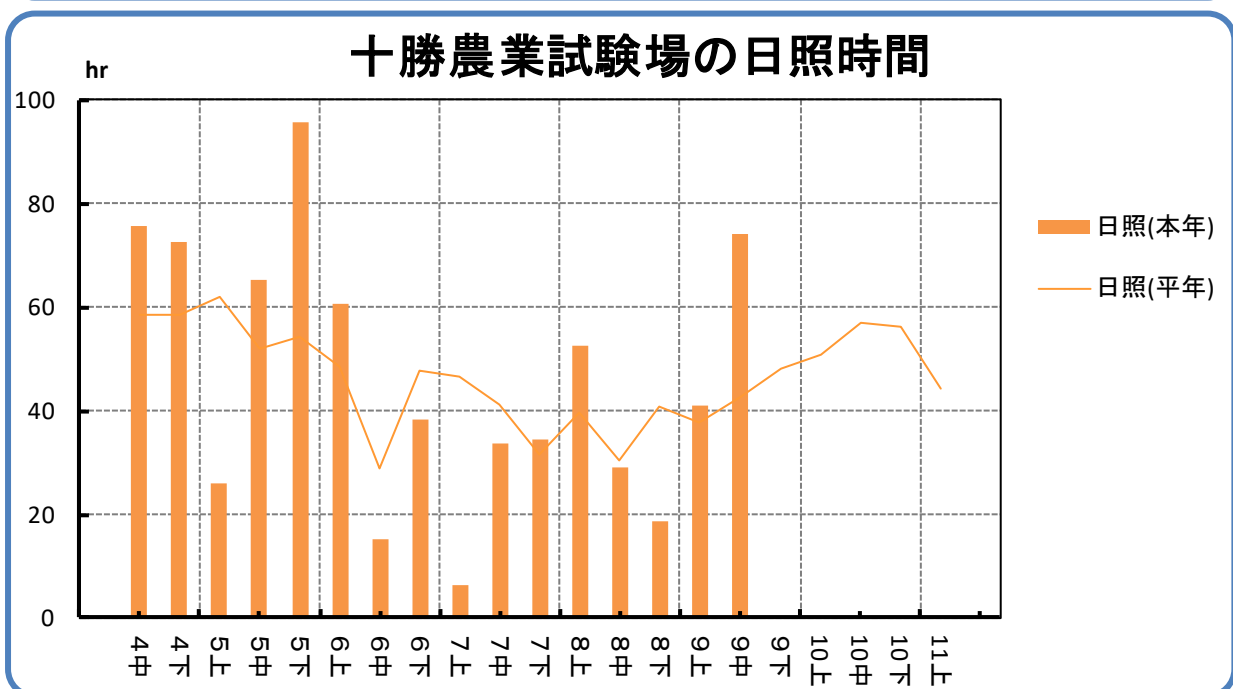
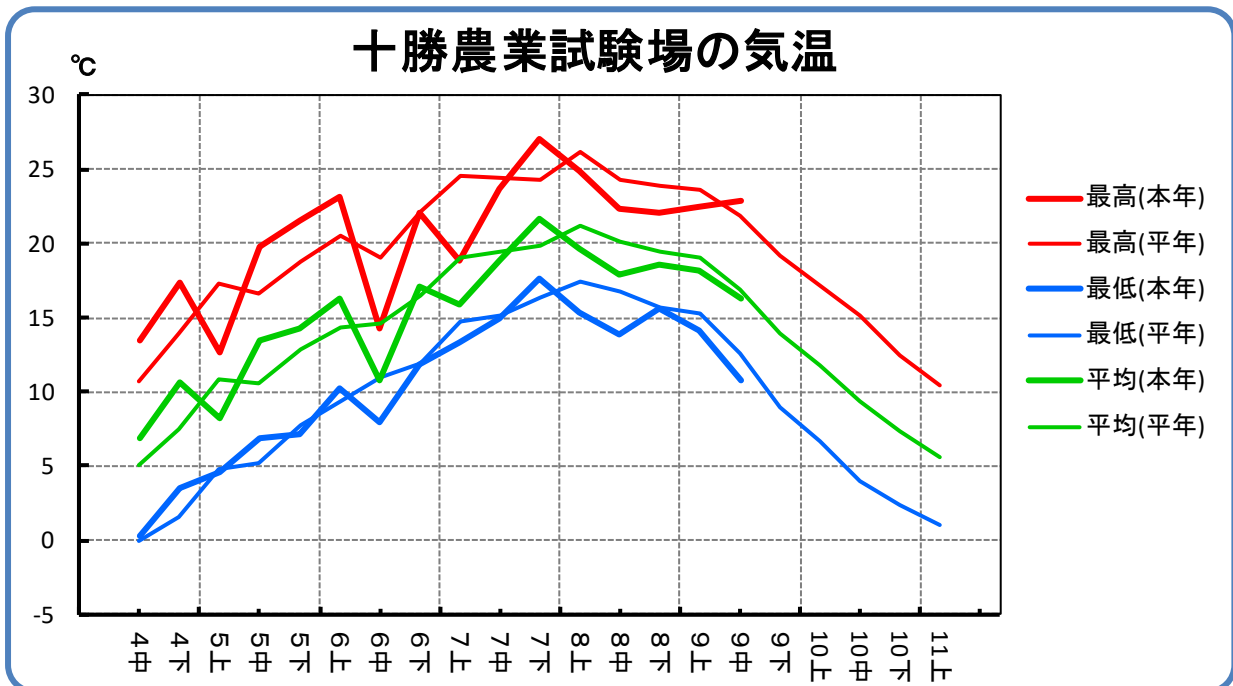
<http://www.hro.or.jp/list/agricultural/research/tokachi/sakukyo/index.html>

## 作況概要

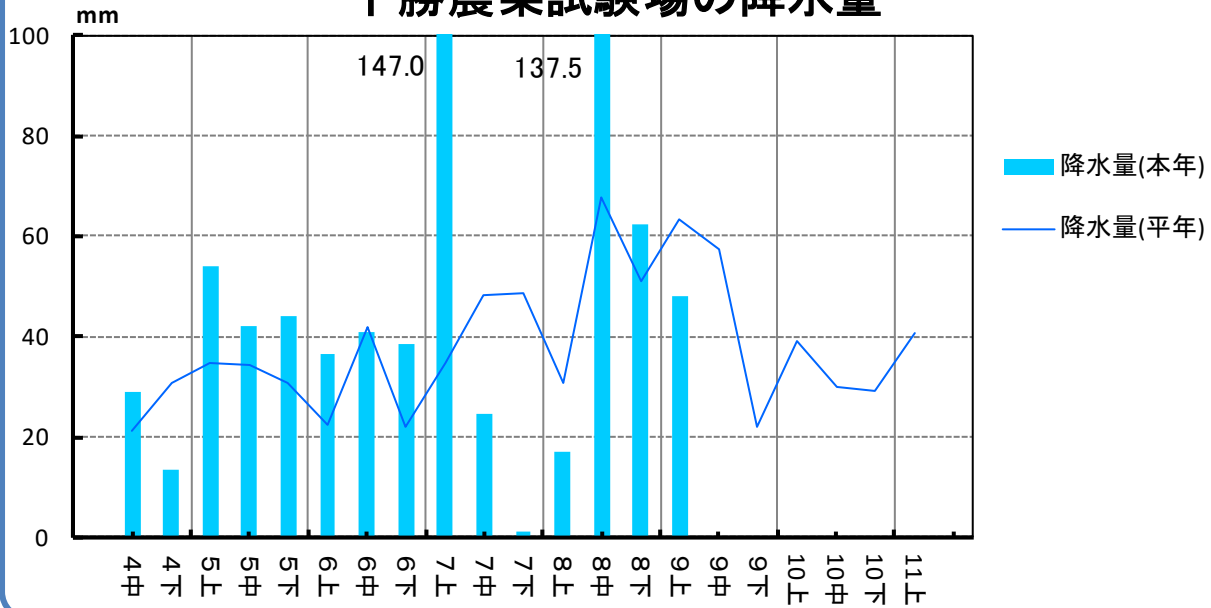
	秋まき小麦	大豆	小豆	菜豆	ばれいしょ	てんさい
9月20日	—	不良	不良	やや良	不良	良

注1) 当該作況は、十勝農業試験場における各作物の生育調査結果に基づき、平年との比較から収量予測を行うものであり、十勝管内全体の作況を表現しているものではありません。

## 気象経過



# 十勝農業試験場の降水量



気象表

道総研(十勝農業試験場)

年月	旬	平均気温(℃)			最高気温(℃)			最低気温(℃)			降水量(mm)			降水日数(日)			日照時間(hr)			地温(℃)			
		本年	10年平均	比較	本年	10年平均	比較	本年	10年平均	比較	本年	10年平均	比較	本年	10年平均	比較	本年	10年平均	比較	本年	10年平均	比較	
平成29年	9月	上旬	17.6	19.0	-1.4	23.8	23.4	0.4	12.0	15.6	-3.6	5.5	77.0	-71.5	2.0	4.8	-2.8	61.4	35.5	25.9	20.2	21.5	-1.3
		中旬	15.4	17.1	-1.7	20.4	21.9	-1.5	11.4	12.8	-1.4	177.5	42.7	134.8	7.0	3.4	3.6	32.2	42.6	-10.4	17.6	20.0	-2.4
		下旬	13.6	14.0	-0.4	19.2	19.3	-0.1	7.8	9.1	-1.3	17.5	22.9	-5.4	4.0	3.0	1.0	49.0	48.9	0.1	16.6	17.2	-0.6
10月	上旬	12.4	11.8	0.6	17.8	17.2	0.6	6.5	6.8	-0.3	2.0	39.9	-37.9	1.0	3.4	-2.4	51.1	52.4	-1.3	14.6	14.8	-0.2	
		中旬	6.5	9.6	-3.1	10.9	15.5	-4.6	1.6	4.1	-2.5	23.0	31.5	-8.5	4.0	3.0	1.0	53.8	56.9	-3.1	10.8	12.1	-1.3
		下旬	7.3	7.3	0.0	12.4	12.5	-0.1	2.3	2.4	-0.1	81.0	24.4	56.6	4.0	2.8	1.2	50.6	56.6	-6.0	8.8	9.5	-0.7
11月	上旬	6.4	5.4	1.0	11.6	10.2	1.4	1.3	0.8	0.5	25.5	38.9	-13.4	4.0	3.8	0.2	52.8	44.4	8.4	7.4	7.2	0.2	
		中旬	1.3	2.6	-1.3	6.2	7.2	-1.0	-3.3	-1.7	-1.6	22.0	30.2	-8.2	4.0	2.9	1.1	62.0	47.8	14.2	5.0	4.7	0.3
		下旬	-3.3	-0.2	-3.1	1.9	4.2	-2.3	-9.4	-4.6	-4.8	7.0	12.5	-5.5	4.0	2.4	1.6	49.3	52.6	-3.3	2.0	2.2	-0.2
12月	上旬	-6.0	-1.9	-4.1	-1.4	2.7	-4.1	-11.9	-6.6	-5.3	9.5	29.7	-20.2	5.0	2.9	2.1	65.1	47.0	18.1	0.7	1.1	-0.4	
		中旬	-6.3	-5.6	-0.7	-1.0	-0.2	-0.8	-11.8	-11.3	-0.5	17.5	12.5	5.0	5.0	3.4	1.6	51.7	49.5	2.2	0.6	0.6	0.0
		下旬	-5.5	-6.0	0.5	-0.9	-1.3	0.4	-11.3	-11.9	0.6	24.0	14.3	9.7	1.0	3.6	-2.6	60.9	48.3	12.6	0.5	0.3	0.2
平成30年	1月	上旬	-5.5	-7.3	1.8	-0.6	-2.1	1.5	-11.6	-13.0	1.4	21.0	5.4	15.6	4.0	2.2	1.8	47.4	57.1	-9.7	0.5	0.3	0.2
		中旬	-9.1	-9.4	0.3	-3.2	-3.3	0.1	-15.4	-16.2	0.8	6.0	4.2	1.8	2.0	1.1	0.9	54.2	61.5	-7.3	0.5	0.2	0.3
		下旬	-8.8	-8.2	-0.6	-3.2	-2.4	-0.8	-15.8	-14.9	-0.9	2.5	7.7	-5.2	3.0	3.3	-0.3	70.7	64.7	6.0	0.5	0.2	0.3
2月	上旬	-8.1	-8.5	0.4	-3.2	-2.6	-0.6	-14.2	-15.0	0.8	16.5	5.4	11.1	6.0	1.5	4.5	49.7	68.6	-18.9	0.5	0.2	0.3	
		中旬	-8.9	-6.2	-2.7	-3.0	-0.8	-2.2	-16.6	-12.4	-4.2	5.0	7.9	-2.9	3.0	1.8	1.2	62.2	59.3	2.9	0.5	0.2	0.3
		下旬	-9.5	-5.8	-3.7	-2.2	-0.1	-2.1	-17.4	-12.5	-4.9	1.0	10.3	-9.3	1.0	2.7	-1.7	65.5	55.2	10.3	0.6	0.2	0.4
3月	上旬	-2.4	-3.3	0.9	1.9	1.5	0.4	-7.3	-9.0	1.7	129.5	23.4	106.1	7.0	3.1	3.9	40.8	63.9	-23.1	0.5	0.2	0.3	
		中旬	-1.2	-0.8	-0.4	3.7	3.8	-0.1	-6.8	-6.0	-0.8	0.0	9.9	-9.9	0.0	2.2	-2.2	73.9	65.5	8.4	0.8	0.2	0.6
		下旬	2.2	0.6	1.6	7.7	5.7	2.0	-4.1	-4.5	0.4	0.5	11.7	-11.2	1.0	3.0	-2.0	83.5	77.6	5.9	4.0	0.6	3.4
4月	上旬	2.8	3.8	-1.0	7.2	9.5	-2.3	-0.8	-1.7	0.9	4.0	21.4	-17.4	2.0	1.9	0.1	47.2	62.7	-15.5	5.7	3.5	2.2	
		中旬	6.8	5.1	1.7	13.4	10.7	2.7	0.3	-0.1	0.4	29.0	21.1	7.9	5.0	3.2	1.8	75.5	58.7	16.8	7.3	6.2	1.1
		下旬	10.6	7.5	3.1	17.4	13.9	3.5	3.5	1.6	1.9	13.5	30.8	-17.3	1.0	3.9	-2.9	72.6	58.5	14.1	11.1	8.7	2.4
5月	上旬	8.2	10.8	-2.6	12.6	17.3	-4.7	4.6	4.8	-0.2	54.0	34.9	19.1	3.0	3.0	0.0	26.0	62.1	-36.1	11.8	11.3	0.5	
		中旬	13.4	10.6	2.8	19.8	16.6	3.2	6.9	5.2	1.7	42.0	34.2	7.8	4.0	4.3	-0.3	65.1	52.0	13.1	13.9	12.4	1.5
		下旬	14.3	12.8	1.5	21.5	18.8	2.7	7.1	7.7	-0.6	44.0	30.7	13.3	3.0	3.3	-0.3	95.7	54.3	41.4	15.4	14.6	0.8
6月	上旬	16.3	14.3	2.0	23.1	20.5	2.6	10.2	9.3	0.9	36.5	22.6	13.9	2.0	3.3	-1.3	60.8	48.5	12.3	18.1	16.4	1.7	
		中旬	10.8	14.6	-3.8	14.3	19.1	-4.8	8.0	11.0	-3.0	41.0	41.8	-0.8	4.0	4.0	0.0	15.1	29.0	-13.9	15.3	17.5	-2.2
		下旬	17.1	16.5	0.6	22.1	22.1	0.0	11.8	11.9	-0.1	38.5	22.1	16.4	6.0	3.0	3.0	38.2	47.6	-9.4	17.9	18.9	-1.0
7月	上旬	15.9	19.0	-3.1	18.9	24.5	-5.6	13.3	14.7	-1.4	147.0	34.7	112.3	9.0	2.5	6.5	6.4	46.4	-40.0	19.0	21.1	-2.1	
		中旬	18.8	19.4	-0.6	23.7	24.4	-0.7	14.9	15.2	-0.3	24.5	48.1	-23.6	3.0	3.3	-0.3	33.7	41.3	-7.6	20.8	21.7	-0.9
		下旬	21.7	19.9	1.8	27.1	24.3	2.8	17.6	16.4	1.2	1.0	48.6	-47.6	1.0	4.7	-3.7	34.3	31.5	2.8	23.2	22.2	1.0
8月	上旬	19.7	21.2	-1.5	24.9	26.2	-1.3	15.3	17.4	-2.1	17.0	30.6	-13.6	2.0	3.6	-1.6	52.7	39.6	13.1	22.5	23.3	-0.8	
		中旬	17.9	20.1	-2.2	22.3	24.3	-2.0	13.8	16.8	-3.0	137.5	67.6	69.9	5.0	4.8	0.2	29.0	30.5	-1.5	20.5	22.6	-2.1
		下旬	18.5	19.4	-0.9	22.0	23.9	-1.9	15.6	15.7	-0.1	62.5	51.1	11.4	6.0	4.5	1.5	18.6	40.9	-22.3	20.3	21.9	-1.6
9月	上旬	18.2	19.0	-0.8	22.4	23.6	-1.2	14.1	15.3	-1.2	48.0	63.2	-15.2	5.0	4.3	0.7	41.1	37.7	3.4	**	21.5	**	
		中旬	16.3	16.9	-0.6	22.9	21.8	1.1	10.8	12.6	-1.8	0.0	57.5	-57.5	0.0	3.8	-3.8	74.0	42.8	31.2	18.8	19.8	-1.0
		下旬																					

注2) 9/6,9/7は地震停電の影響により、十勝農試場内マダダステータが欠測したため、アマダス芽室のデータを代用した。同様の理由で、9月上旬の本年地温については欠測とした。

平成 29 年

- 9 月 平均気温は上中旬が低かった。降水量は上旬がかなり少なく、中旬がかなり多かった。日照時間は上旬がかなり多く、中旬が少なかった。
- 10 月 平均気温は中旬がかなり低かった。降水量は上旬が少なく、下旬がかなり多かった。日照時間は下旬がやや少なかった。
- 11 月 平均気温は下旬がかなり低かった。降水量は少なかった。日照時間は中旬が多かった。
- 12 月 平均気温は上旬がかなり低かった。降水量は上旬が少なかった。日照時間は上下旬が多かった。

平成 30 年

- 1 月 平均気温は上旬が高かった。降水量は上旬が多かった。日照時間は上中旬がやや少なかった。
- 2 月 平均気温は中下旬が低かった。降水量は上旬が多かった。日照時間は上旬が少なかった。
- 3 月 平均気温は下旬が高かった。降水量は上旬がかなり多く、下旬が少なかった。日照時間は上旬がかなり少なかった。
- 4 月 平均気温は中下旬が高かった。降水量は上下旬が少なかった。日照時間は上旬が少なく、中下旬が多かった。
- 5 月 平均気温は上旬が低く、中下旬が高かった。降水量は多かった。日照時間は上旬が少なく、中下旬が多かった。
- 6 月 平均気温は上旬が高く、中旬がかなり低かった。降水量は多かった。日照時間は上旬が多く、中下旬が少なかった。
- 7 月 平均気温は上旬がかなり低く、下旬が高かった。降水量は上旬がかなり多く、中下旬が少なかった。日照時間は上旬がかなり少なかった。
- 8 月 平均気温は月を通じて低かった。降水量は上旬が少なく、中旬がかなり多く、下旬が多かった。日照時間は上旬がかなり多く、下旬がかなり少なかった。
- 9 月上旬 平均気温はやや低く、降水量は少なかった。日照時間は平年並であった。
- 9 月中旬 平均気温はやや低く、降水量はかなり少なかった。日照時間はかなり多かった。

季節表(十勝農業試験場)

年次	初 霜 (年. 月. 日)	根 雪 始 (年. 月. 日)	根 雪 終 (年. 月. 日)	積雪期間 (日)	降雪 終 (年. 月. 日)	耕 鋤 始 (年. 月. 日)	晩 霜 (年. 月. 日)	初 霜 (年. 月. 日)	無霜期間 (日)	降雪 始 (年. 月. 日)
本年	H29.9.29	H29.11.18	H30.4.3	137	H30.4.16	H30.4.18	H30.4.19			
平年		12.3	4.3	123	4.20	4.15	5.9	10.10	153	11.2
比較		-15	0	14	-4	3	-20			

\* 各季節表項目は、平成 30 年 9 月 20 日現在の十勝農試での観測による。