

令和3年度 十勝農試 定期作況報告

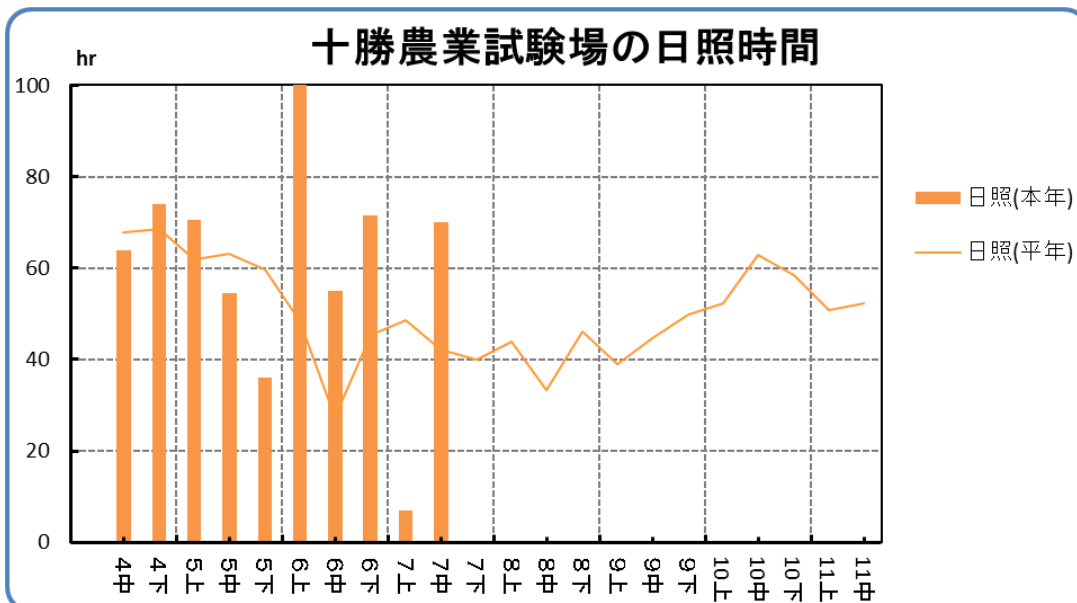
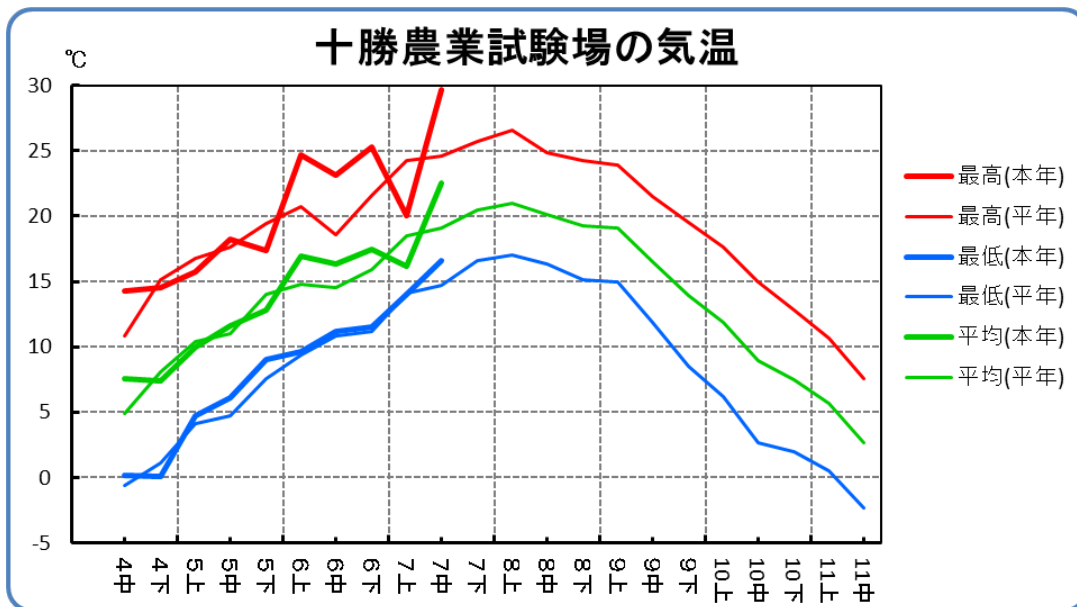
<https://www.hro.or.jp/list/agricultural/research/tokachi/koho/sakkyo/index.html>

作況概要

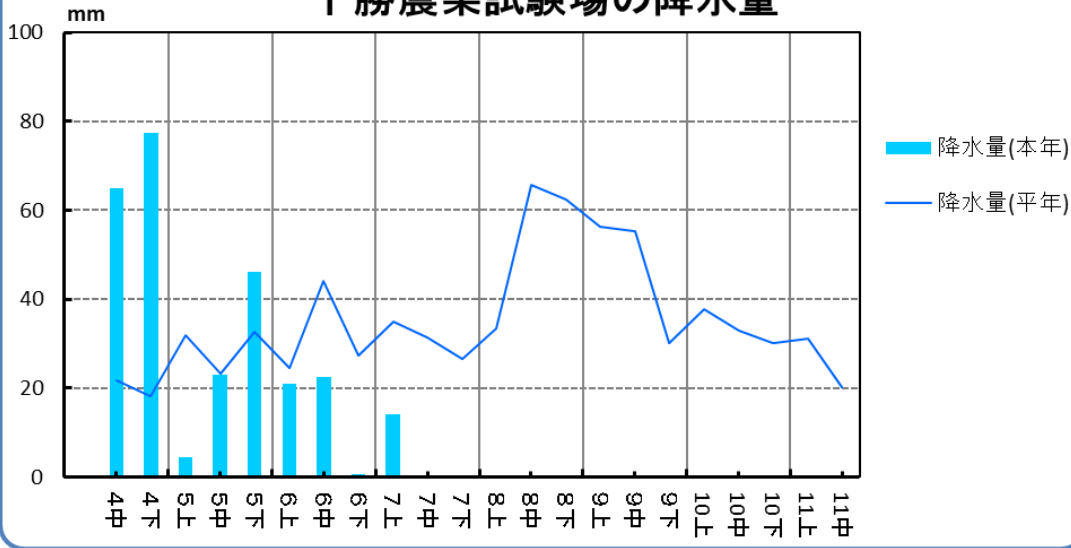
	秋まき小麦	大豆	小豆	菜豆	ばれいしょ	てんさい
5月20日	平年並	—	—	—	—	平年並
6月20日	やや良	やや良	やや良	平年並	やや良	平年並
7月20日	やや良	やや良	やや良	やや不良	やや良	良

注1) 当场作況は、十勝農業試験場における各作物の生育調査結果に基づき、平年との比較から収量予測を行うものであり、十勝管内全体の作況を表現しているものではありません。

気象経過



十勝農業試験場の降水量



気象表

道総研(十勝農業試験場)

年月	旬	平均気温(℃)			最高気温(℃)			最低気温(℃)			降水量(mm)			降水日数(日)			日照時間(hr)		
		本年	10年平均	比較	本年	10年平均	比較	本年	10年平均	比較	本年	10年平均	比較	本年	10年平均	比較	本年	10年平均	比較
令和2年 9月	上旬	20.4	19.2	1.2	23.9	24.3	-0.4	17.5	14.9	2.6	20.0	56.5	-36.5	8	4.3	3.7	16.6	43.7	-27.1
	中旬	15.5	16.7	-1.2	18.9	21.9	-3.0	12.5	12.0	0.5	76.0	50.8	25.2	8	3.7	4.3	16.7	46.1	-29.4
	下旬	13.2	13.9	-0.7	18.3	19.5	-1.2	8.7	8.4	0.3	62.0	24.6	37.4	5	3.2	1.8	38.0	52.3	-14.3
10月	上旬	12.2	12.0	0.2	17.3	17.7	-0.4	7.5	6.4	1.1	31.5	42.5	-11.0	4	3.7	0.3	41.4	52.3	-10.9
	中旬	9.5	8.9	0.6	15.9	14.9	1.0	3.3	2.9	0.4	31.5	32.1	-0.6	3	3.3	-0.3	68.7	59.6	9.1
	下旬	8.1	7.3	0.8	13.6	12.7	0.9	2.4	1.8	0.6	10.0	29.1	-19.1	4	3.2	0.8	61.2	59.0	2.2
11月	上旬	6.6	5.6	1.0	11.6	10.5	1.1	1.6	0.5	1.1	4.5	36.9	-32.4	1	3.2	-2.2	56.9	48.1	8.8
	中旬	3.4	2.6	0.8	8.9	7.4	1.5	-1.9	-2.4	0.5	14.0	19.6	-5.6	3	2.9	0.1	51.1	54.0	-2.9
	下旬	0.8	-0.7	1.5	5.3	4.1	1.2	-3.7	-6.1	2.4	3.5	17.5	-14.0	2	2.9	-0.9	50.9	53.7	-2.8
12月	上旬	-1.5	-3.0	1.5	3.8	2.0	1.8	-7.3	-8.9	1.6	0.0	31.8	-31.8	0	2.8	-2.8	68.5	50.1	18.4
	中旬	-4.7	-5.3	0.6	-0.6	0.2	-0.8	-9.6	-11.9	2.3	0.0	14.3	-14.3	0	2.1	-2.1	60.7	50.4	10.3
	下旬	-5.3	-6.2	0.9	-0.5	-1.1	0.6	-11.6	-13.1	1.5	0.0	18.9	-18.9	0	1.9	-1.9	61.2	55.2	6.0
令和3年 1月	上旬	-11.3	-7.3	-4.0	-4.4	-2.0	-2.4	-20.1	-14.3	-5.8	19.0	5.1	13.9	2	1.3	0.7	64.1	60.4	3.7
	中旬	-9.2	-9.9	0.7	-3.5	-3.4	-0.1	-16.6	-17.9	1.3	20.0	6.1	13.9	7	1.5	5.5	37.5	61.8	-24.3
	下旬	-6.4	-8.4	2.0	-0.9	-2.4	1.5	-13.7	-16.4	2.7	24.0	14.1	9.9	2	2.2	-0.2	52.1	65.8	-13.7
2月	上旬	-8.1	-8.7	0.6	-2.4	-2.9	0.5	-16.2	-16.4	0.2	0.5	8.1	-7.6	1	1.6	-0.6	59.9	62.4	-2.5
	中旬	-3.6	-6.4	2.8	2.3	-0.8	3.1	-9.9	-14.0	4.1	41.5	10.2	31.3	3	1.7	1.3	46.0	60.7	-14.7
	下旬	-5.8	-6.4	0.6	-0.7	-0.2	-0.5	-14.1	-14.5	0.4	4.0	11.9	-7.9	2	2.0	0.0	67.1	61.5	5.6
3月	上旬	-4.7	-3.1	-1.6	2.8	1.7	1.1	-13.9	-9.3	-4.6	38.0	39.4	-1.4	2	3.2	-1.2	75.6	60.1	15.5
	中旬	1.5	-1.2	2.7	6.3	3.9	2.4	-3.9	-7.2	3.3	6.5	5.4	1.1	1	1.6	-0.6	70.1	70.3	-0.2
	下旬	4.4	0.8	3.6	9.9	6.2	3.7	-1.0	-5.0	4.0	20.0	6.6	13.4	6	2.1	3.9	61.4	86.6	-25.2
4月	上旬	3.8	3.4	0.4	9.8	8.8	1.0	-2.3	-2.1	-0.2	18.0	25.4	-7.4	2	2.7	-0.7	78.1	65.9	12.2
	中旬	7.6	4.9	2.7	14.3	10.8	3.5	0.2	-0.6	0.8	65.0	21.6	43.4	5	3.5	1.5	63.8	67.9	-4.1
	下旬	7.4	8.1	-0.7	14.5	15.1	-0.6	0.1	1.1	-1.0	77.5	18.1	59.4	4	3.2	0.8	73.9	68.6	5.3
5月	上旬	10.0	10.4	-0.4	15.7	16.8	-1.1	4.7	4.1	0.6	4.5	31.8	-27.3	1	3.2	-2.2	70.6	61.9	8.7
	中旬	11.6	11.0	0.6	18.2	17.6	0.6	6.1	4.7	1.4	23.0	23.2	-0.2	5	3.4	1.6	54.5	63.2	-8.7
	下旬	12.8	14.0	-1.2	17.4	21.1	-3.7	9.0	7.4	1.6	46.0	13.5	32.5	7	2.9	4.1	36.1	77.2	-41.1
6月	上旬	16.9	14.8	2.1	24.7	21.8	2.9	9.6	9.1	0.5	21.0	27.2	-6.2	2	3.1	-1.1	100.1	60.0	40.1
	中旬	16.3	14.5	1.8	23.1	19.5	3.6	11.2	10.7	0.5	22.5	38.0	-15.5	2	3.8	-1.8	55.1	32.6	22.5
	下旬	17.5	15.9	1.6	25.3	21.6	3.7	11.5	11.2	0.3	0.5	27.4	-26.9	1	3.7	-2.7	71.5	45.5	26.0
7月	上旬	16.2	18.5	-2.3	20.0	24.3	-4.3	14.0	14.1	-0.1	14.0	35.0	-21.0	5	3.5	1.5	7.0	48.7	-41.7
	中旬	22.5	19.1	3.4	29.7	24.6	5.1	16.6	14.7	1.9	0.0	31.3	-31.3	0	3.6	-3.6	70.1	42.2	27.9

令和2年

- 9月 平均気温は、上旬が高く、中旬が低く、下旬がやや低かった。降水量は、上旬が少なく、中・下旬が多かった。日照時間は、上・中旬がかなり少なく、下旬が少なかった。
- 10月 平均気温は中旬、下旬がやや高かった。降水量は上旬、下旬が少なかった。日照時間は上旬が少なく、中旬はやや多かった。
- 11月 平均気温は上下旬が高かった。降水量は上下旬が少なく、中旬がやや少なかった。日照時間は上旬がやや多かった。
- 12月 平均気温は上旬が高く、中下旬がやや高かった。降水量は少なかった。日照時間は上旬がかなり多く、中旬が多く、下旬がやや多かった。

令和3年

- 1月 平均気温は上旬がかなり低く、中旬がやや高く、下旬が高かった。降水量は多かった。日照時間は中旬がかなり少なく、下旬が少なかった。
- 2月 平均気温は中旬が高かった。降水量は上下旬がやや少なく、中旬が多かった。日照時間は中旬が少なかった。
- 3月 平均気温は上旬が低く、中旬が高く、下旬がかなり高かった。降水量は下旬が多かった。日照時間は上旬が多く、下旬が少なかった。
- 4月 平均気温は中旬が高く、下旬がやや低かった。降水量は中旬が多く、下旬がかなり多かった。日照時間は上旬がやや多かった。
- 5月上旬 平均気温は平年並で、降水量は少なかった。日照時間はやや多かった。
- 5月中旬 平均気温はやや高かった。降水量は平年並であった。日照時間はやや少なかった。
- 5月下旬 平均気温は低かった。降水量は多かった。日照時間はかなり少なかった。
- 6月上旬 平均気温は高かった。降水量はやや少なかった。日照時間はかなり多かった。
- 6月中旬 平均気温は高かった。降水量は少なかった。日照時間はかなり多かった。
- 6月下旬 平均気温は高かった。降水量は少なかった。日照時間はかなり多かった。
- 7月上旬 平均気温は低かった。降水量は少なかった。日照時間はかなり少なかった。
- 7月中旬 平均気温はかなり高かった。降水は記録されなかった。日照時間はかなり多かった。

季節表(十勝農業試験場)

年次	初霜	根雪始	根雪終	積雪期間	降雪終	耕鋤始	晩霜	初霜	無霜期間	降雪始
	(年.月.日)	(年.月.日)	(年.月.日)	(日)	(年.月.日)	(年.月.日)	(年.月.日)	(年.月.日)	(日)	(年.月.日)
本年	R2.10.16	R3.1.7	R3.3.23	75	R3.4.25	R3.4.14	R3.4.28			
平年	10.10	12.1	3.31	120	4.22	4.15	5.6	10.10	157	11.6
比較	6	37	△ 8	△ 45	3	△ 1	△ 8			

* 各季節表項目は、令和3年5月20日現在の十勝農試での観測による。平年値は、過去10年の十勝農試作況の季節表データの平均値。