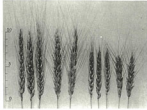


新 三 江 圖 說

新 三 江 圖 說


新 三 江 圖 說

新 三 江 圖 說



新 三 江 圖 說

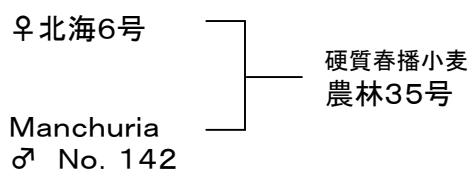
新 三 江 圖 說



新 三 江 圖 說

新 三 江 圖 說

03035硬質春播小麦農林35号



03035硬質春播小麦農林35号

表1 生育特性 育成地:S9 ~ S13年

品種名	子実収量 (貫/10a)	同左比率 (%)	出穂期 (月.日)	成熟期 (月.日)	稈長 (cm)	穂長 (cm)	50cm間穂数 (本)	倒伏 難易	脱粒 難易	穂型	芒の長短 多少	稈色	稈毛 有無	春播性	越冬歩合 (%)	耐寒性
硬質春播小麦農林35号	54.6	91	6.26	8.07	108	5.7	109	難	易	錐	長多	白	無			
春播小麦農林3号(比較)	59.8	100	7.07	8.11	132	8.1	92	中	易	錐	長多	白	無			

品種名	耐病性									
	赤黴病	黄锈病	赤锈病	黒锈病	锈病	白渋病	葉枯病	萎縮病	縞萎縮病	立枯病
硬質春播小麦農林35号	強		中							
春播小麦農林3号(比較)	強		強							

表2 品質特性 育成地:S9 ~ S13年(製粉歩合と麩質含量はS11 ~ S13年)

品種名	一升重 (匁)	千粒重 (g)	粒色	硝子率 (%)	製粉歩合 (%)	湿麩含量 (%)	乾麩含量 (%)	品質	粒質
硬質春播小麦農林35号	378	33	赤	84	74.3	41.5	14.0	上	
春播小麦農林3号(比較)	373	33	赤	67	72.8	32.5	11.5	中	