

圖 一 一 一 圖 說

圖 一 一 一 圖 說

圖 一 一 一 圖 說




圖 一 一 一 圖 說

圖 一 一 一 圖 說

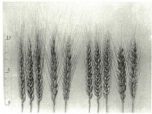


圖 一 一 一 圖 說

圖 一 一 一 圖 說

03029春播小麦農林29号

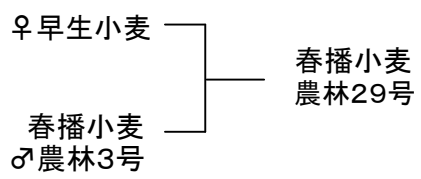


表1 生育特性 育成地:S9 ~ S12年

品種名	子実収量 (貫/10a)	同左比率 (%)	出穂期 (月.日)	成熟期 (月.日)	稈長 (cm)	穂長 (cm)	50cm間穂数 (本)	倒伏 難易	脱粒 難易	穂型	芒の長短 多少	稈色	稈毛 有無	春播性	越冬歩合 (%)	耐寒性
春播小麦農林29号	67.3	118	6.29	8.09	113	7.3	95	難	易	棒	長多	白	無			
春播小麦農林3号(比較)	57.2	100	7.07	8.16	125	8.1	93	中	易	錐	長多	白	無			

品種名	耐病性									
	赤黴病	黄锈病	赤锈病	黒锈病	锈病	白渋病	葉枯病	萎縮病	縞萎縮病	立枯病
春播小麦農林29号	強		強							
春播小麦農林3号(比較)	強		強							

表2 品質特性 育成地:S9 ~ S12年(製粉歩合はS11, 12年、麩質含量はS10 ~ S12年)

品種名	一升重 (匁)	千粒重 (g)	粒色	硝子率 (%)	製粉歩合 (%)	湿麩含量 (%)	乾麩含量 (%)	品質	粒質
春播小麦農林29号	362	36	赤	59	69.5	38.1	11.8	中	
春播小麦農林3号(比較)	360	33	赤	66	71.2	43.2	13.8	中	