



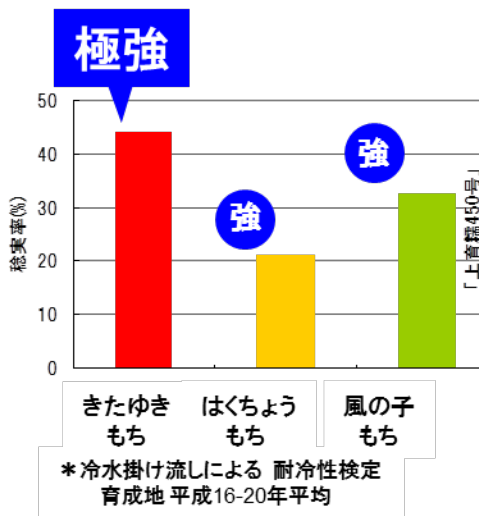
# 寒さに強い！白度が高い！ 良食味もち米品種「きたゆきもち」

交配組合せ：北海糯286号/上育糯425号//風の子もち

## 「きたゆきもち」の特徴

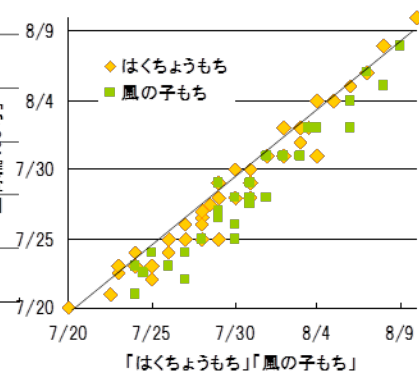
1. 耐冷性が強い 2. 早生で多収 3. 白度が高い 4. 食味が良い

### 1 耐冷性が強い！

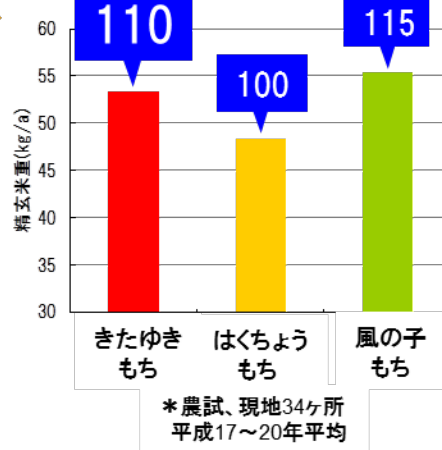


### 2 早生で多収！

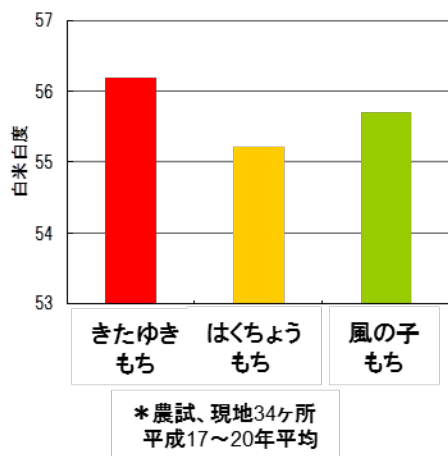
出穂期は「早生の晩」



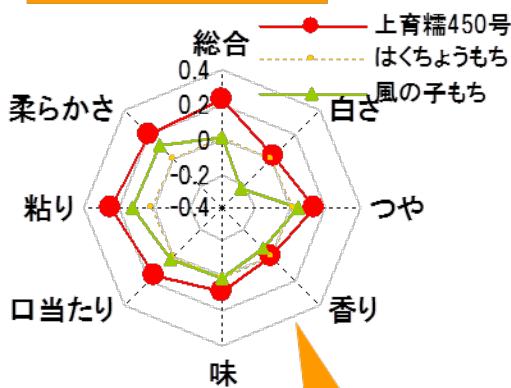
はくちょうもちより多収！



### 3 白度が高い！



### 4 食味が良い！



\*おこわでの食味試験  
育成地 平成17~20年平均

全項目で、はくちょうもち  
風の子もちを上回る

きたゆきもちの草姿



きたゆきもち はくちょうもち 風の子もち

上育糯450号の生育特性(平成17~20年農試、現地試験平均)

系統 品種名	出穂期 (月/日)	成熟期 (月/日)	稈長 (cm)	穂長 (cm)	穂数 (本/m <sup>2</sup> )	玄米重 (kg/a)	玄米重 標準比 (%)	千粒重 (g)	玄米 等級
上育糯450号	7/29	9/11	65	17.3	540	53.3	110	21.6	1中下
はくちょうもち	7/30	9/11	61	15.2	560	48.3	100	20.5	2上
風の子もち	7/31	9/15	66	16.8	533	55.4	115	21.7	2上