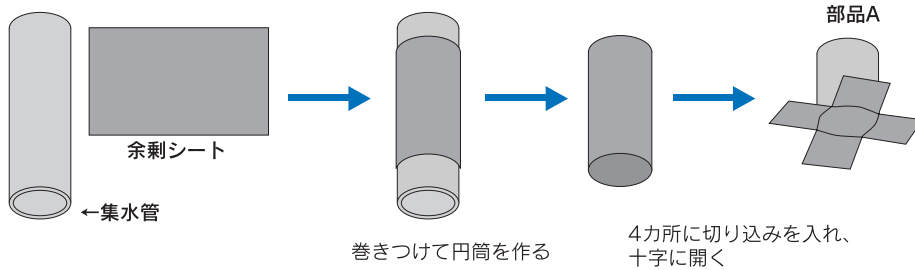


自作接続部品の作り方(例)

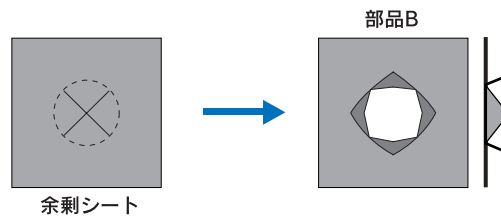
① 部品A

集水管(塩ビ管)と同じ径の円筒を作り、切り込みを入れて十字に開く



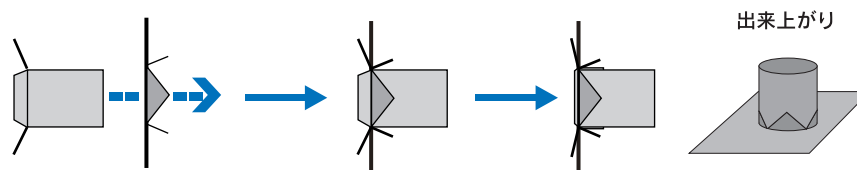
② 部品B

一辺30cm程度のシートに十字に切り込みを入れて開き、集水管と合う大きさの穴を作る



③ 部品Aと部品Bを組み合わせて、図のような部品を作る

(シートの貼り合わせは底部シートと同様)



④ 自作接続部品の使い方

