



地方独立行政法人

北海道立総合研究機構

オンライン採用説明会

1. 道総研とは？
2. 道総研の仕事
3. 給与・福利厚生について
4. 採用について



1. 道総研とは？





組織概要

- 北海道立総合研究機構（略して「**道総研**」）
- 北海道が設立した公設の**試験研究機関**
- 道民生活の向上及び道内産業の振興に貢献する機関として
未来に向けて夢のある北海道づくりに取り組む
- 研究職員数は約**700名** 都道府県が設置する公設研究
機関としては**日本最大**



研究分野

北海道の「農」と
おいさをサポート!



農業分野

漁業を盛り上げる
多彩な調査や研究!



水産分野

地域の森林づくりや
木材産業を推進!



森林分野

道内企業の事業化や
商品化を技術支援!



工業・
食品産業分野

環境の保全や資源の
有効利用などに貢献!



エネルギー・
環境・地質分野

快適な住まいや建築、
地域づくりを研究!



建築・
まちづくり分野

道総研は、農業、水産、森林、工業・食品産業、エネルギー・環境・地質、建築・まちづくりといった幅広い分野で、年間700もの研究を進めています。



21の試験場等



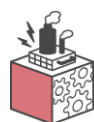
農業



水産



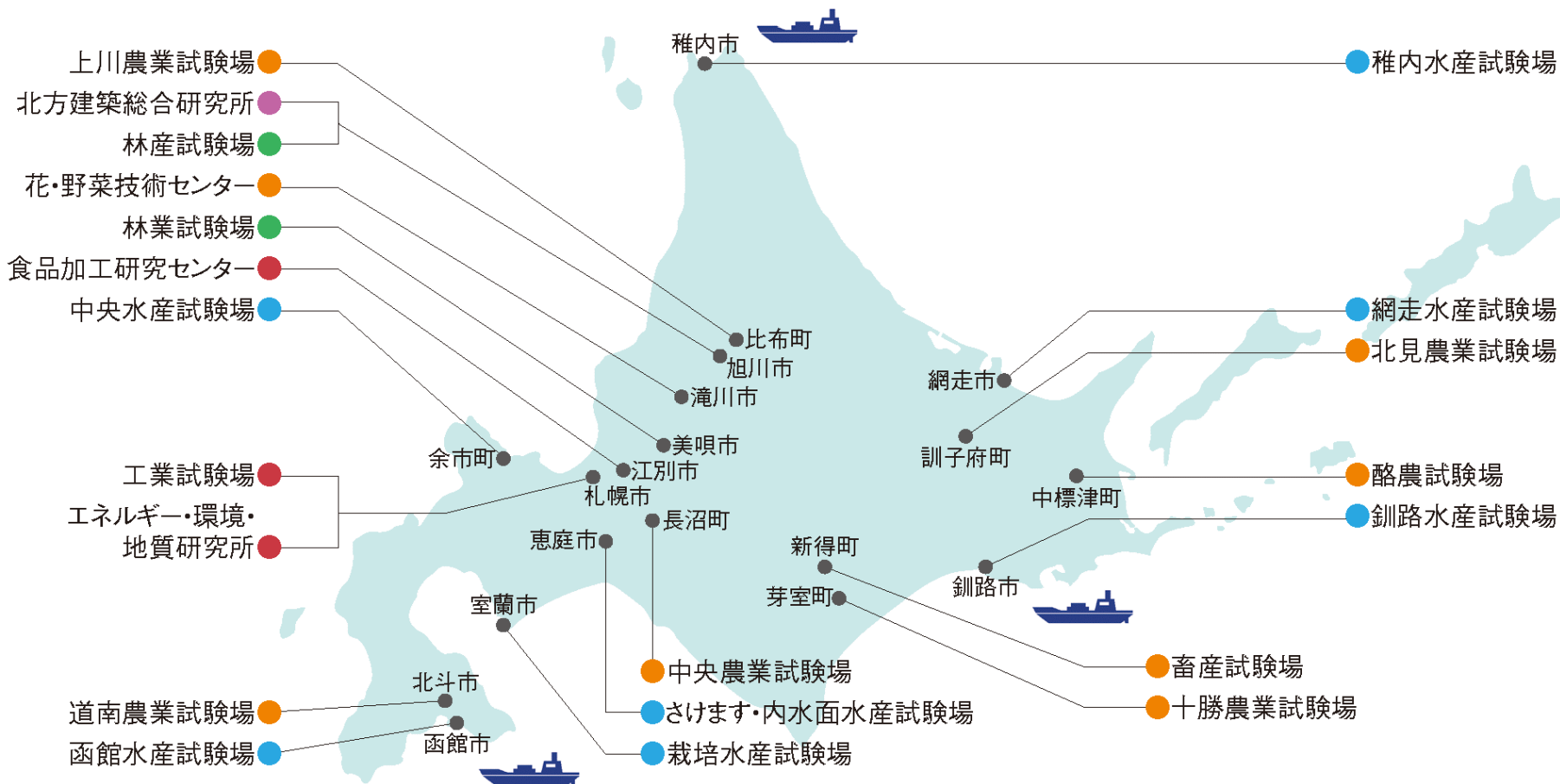
森林



産業技術環境




建築



※その他支場あり

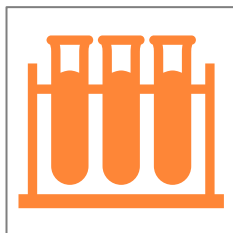


2. 道総研の仕事





仕事内容



研究

「先見性」、「優位性」、「実用性」、「波及性」を重視し、道総研が有する知見や技術を活かした研究開発を行い、効果的・効率的に研究成果を社会に還元



技術支援

依頼に基づき、研究成果や知見を用いて技術的な問題解決に向けた指導を行い、直接的に道内企業や地域の発展に貢献



研究の種類

戦略研究

北海道の重要な施策等に関わる**分野横断型研究**として各機関が連携しながら、**道総研の総合力を発揮**して実施する研究（実施期間5年）

経常研究

道の交付金で各研究本部の特性に応じて実施する、技術力の維持・向上等に必要**な基礎研究**及び環境や資源等の**継続的調査**

共同研究・受託研究

企業・団体・行政等が研究経費を負担し、**連携や依頼**に基づいて実施する研究

職員奨励研究

若手職員の**研究開発能力向上**と、自由な発想による、**先導的**で、**新たな展開**や、**さらなる深化**につながる活動を支援する事業に基づいて実施する研究



技術支援





3. 給与・福利厚生 について





給与制度

初任給

博士課程修了 300,800円

修士課程修了 260,500円

4年制大学卒業 233,900円

※職務経験や勤務地により若干加算

各種手当

期末手当・勤勉手当（年2回）、通勤手当、
住居手当、扶養手当、寒冷地手当 など

勤務時間

8時45分から17時30分まで（7時間45分）
完全週休2日制





働き方・WLB

時差出勤

生活にあわせて勤務時間を変更できます。
※定められたパターンから選択
(例) 9:15出勤、18:00退勤など

フレックスタイム制

始業・終業時刻を自ら決め、仕事と生活のバランスをとりながら効率的に働くことができる制度です。
1ヶ月単位で始業・終業時刻を決められます。

在宅勤務

自宅PCから職場PCを操作し、在宅で仕事をすることができます。
時間単位で取得できるので、時間単位の年休などと組み合わせて、在宅勤務することも可能です。





休暇制度

週休 **2** 日制（土日祝・年末年始（12/29～1/3））

有給休暇 年間 **20** 日 夏期休暇 **5** 日

冬季休暇 **2** 日 結婚休暇 **7** 日 病気休暇あり…など

育児子育ての両立支援

産前産後休暇

…出産前 **8** 週間～
出産後 **8** 週間



育児休業

…最大
3 歳まで



子育て 部分休暇

…小学校就学中
勤務時間を
1日当たり**2**時間短縮

（未就学児は「育児短時間勤務」で半日勤務等も可能）



子の看護休暇


…**1**年につき**5**日
（2人目以降は1年に10日）





4. 採用について





採用試験について～試験区分～


 **農 業**
20名： 農業試験場、花・野菜技術センター
酪農試験場、畜産試験場


 **獣 医 師**
若干名： 酪農試験場又は
畜産試験場


 **水 産**
8名： 水産試験場


 **食品科学**
3名： 水産試験場又は
食品加工研究センター

 **森 林**
6名： 林業試験場又は
林産試験場

 **工 業**
若干名： 工業試験場

 **エネルギー・環境**
若干名： エネルギー・環境・
地質研究所

 **地 質**
若干名： エネルギー・環境・
地質研究所

 **建 築**
5名： 北方建築総合研究所又は
建築性能試験センター

※ 採用区分に関する詳細は、この後の
ブレイクアウトルームにて！！



受験資格

- 道総研では、採用に関して、

年齢制限や（獣医師区分を除き※）**資格制限**なし

※獣医師免許を有する者又は採用までに獣医師免許を取得する見込みの者

日本国籍を有しない方も受験できますが、
採用日において、法令により永住が認められていない方は採用されません。



試験日程

区分	募集時期	試験	試験種目	試験日	試験地等	合格発表日
研究職員	3月1日～ 3月31日	第1次試験	適性検査 (WEB)	4月17日 ～ 4月27日	WEB	5月23日 予定
			専門試験	4月27日	札幌市 東京都	
		第2次試験	個別面接 (対面)	6月7日 ～ 6月9日	札幌市	6月19日 予定

採用試験Q&A～採用保留制度～

Q

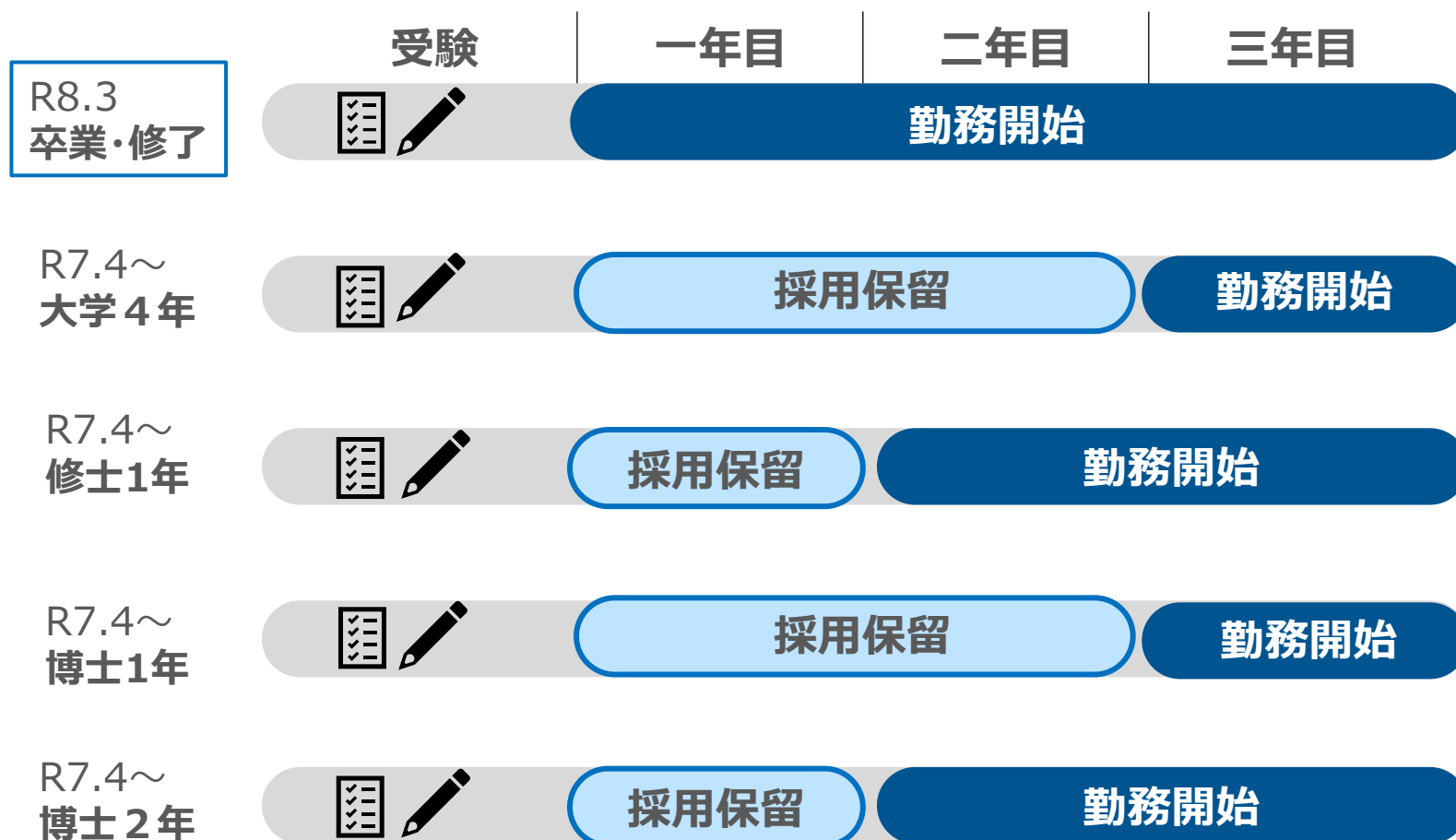
採用保留制度とは何ですか？

A

最大2年間、採用の後ろ倒しを希望することができる制度です。詳細は次へ！



「採用保留制度」とは



※最大2年までのため、R7.4~修士2年で修了後博士課程進学予定の場合は対象外となります。

採用Q&A～既卒者向け～

Q

既卒者の採用時期はどうなりますか？

A

採用時期は、原則として令和8年4月1日です。
ただし、既卒者は令和7年度中に採用される場合あり。

Q

既卒者は採用に影響がありますか？

A

採用はあくまでも試験等の結果をもって判断します。
既卒者であることにより不利になることはありません。

採用Q&A～試験問題～

Q

おすすめの試験対策はありますか？

A

1次試験については適性検査(SPI試験)、専門試験は記述式で、大卒程度の能力を問う問題となっています。専門試験では大学の講義内容をしっかり復習することをおすすめします。

Q

専門試験の出題分野について

A

募集要項の3 求める人材に記載の専門分野から出題します。

採用Q&A～配属関係～

Q

配属先はどのように決まりますか？

A

試験区分に応じて採用時の勤務予定箇所は異なります。さらに具体的な場所や、部、グループへの配属については、ご本人の専門分野、適性及び希望に応じて決定します。

採用Q&A～生活関係～

Q

勤務時はどのような服装ですか？

A

特段、服装に定めはありません。
研究をしやすい格好をしています。

Q


社宅等がありますか？

A

北海道庁が所有する公宅に住居可能です。
借家の場合は家賃に応じて住居手当が支給されます。



北海道には
ワンダーが
いっぱいだ。




フカボリ！ドーソーケン




サイエンスに
生きよう。



採用情報

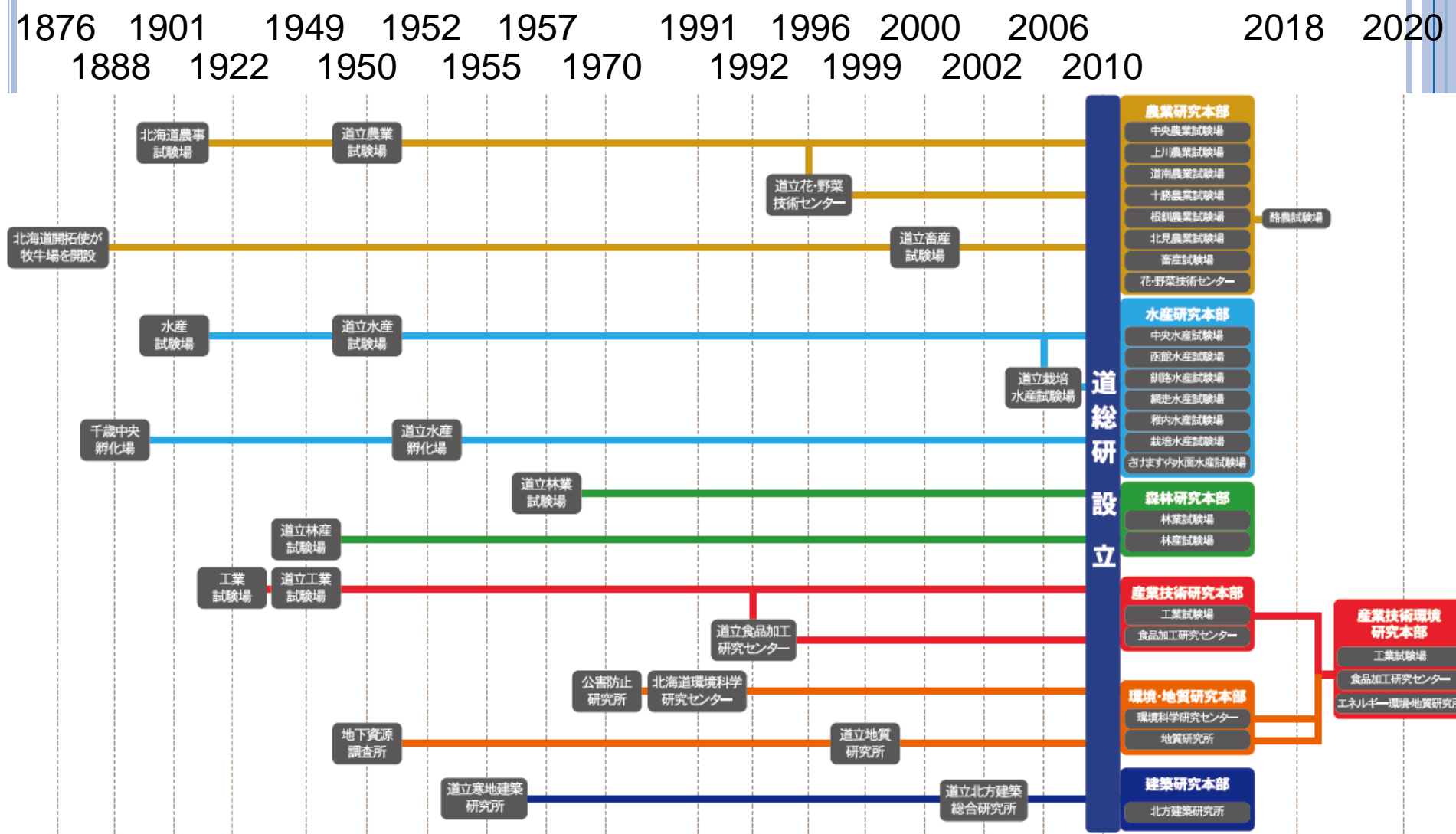


道総研ホームページ





(参考資料) 道総研の沿革



道の各部の試験研究機関が2010年に統合、地方独立行政法人化



(参考資料) 組織規模

令和6年(2024年)4月1日現在(人)

	研究職	船員・技師	事務職	計
本部	19	0	40	59
農業研究本部	260	93	63	416
水産研究本部	145	44	33	222
森林研究本部	99	13	29	141
産業技術環境研究本部	176	1	32	209
建築研究本部	34	0	9	43
計	733	151	206	1,090