

農林業センサスを用いた本道の農家戸数の将来予測

農林業センサス：農林水産省が5年ごとに調査を行い、
農林業・農山村の基本構造の実態を明らかにした統計資料



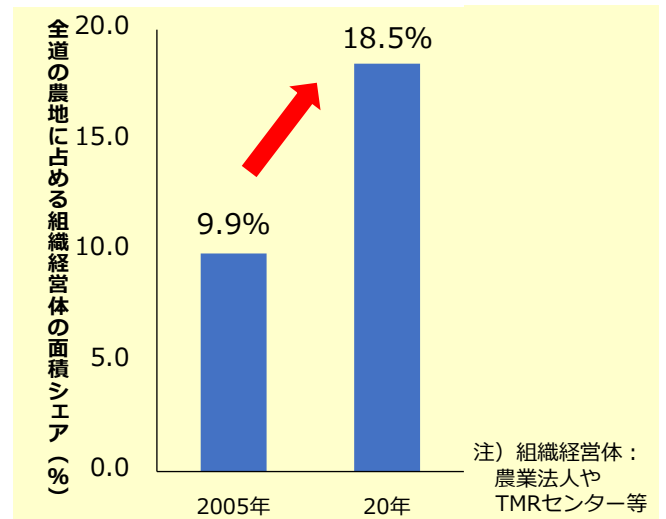
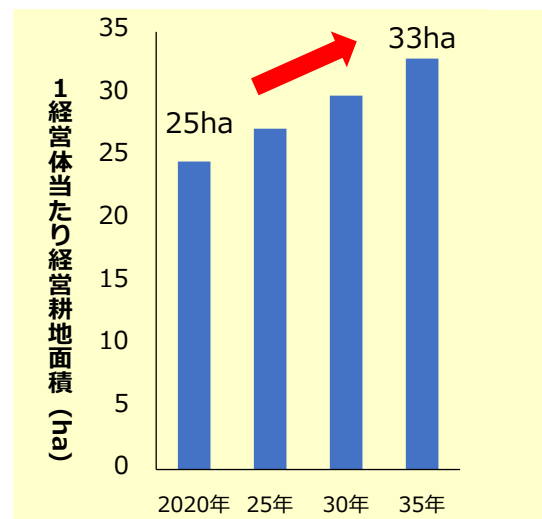
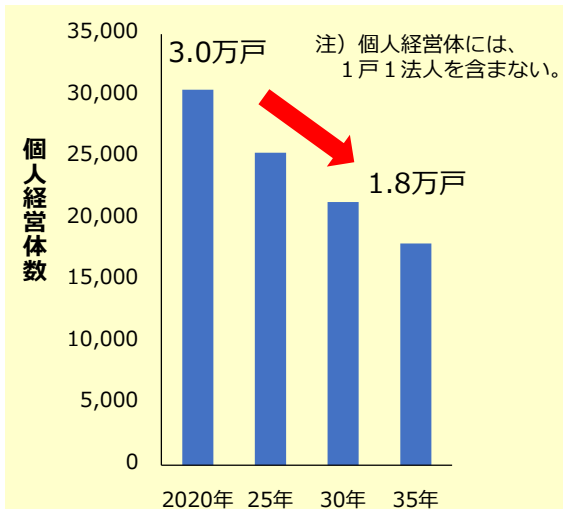
背景

本道農業の発展と安定生産に向けて、将来の担い手予測※を踏まえた農業施策や技術開発目標の設定が急務。

※ 農林業センサスの統計情報を分析し、
本道の将来の個人経営体数と1戸あたり面積を予測

成果

- 1** 個人経営体は減少
- 2** 1戸あたり面積は拡大
- 3** 組織経営体が担う面積は拡大



期待される効果

全道の振興局および各市町村において、農業施策や技術開発目標を設定する際に活用される。